



ТЕРРИТОРИАЛЬНЫЙ ОРГАН
ФЕДЕРАЛЬНОЙ СЛУЖБЫ
ГОСУДАРСТВЕННОЙ СТАТИСТИКИ
ПО РЕСПУБЛИКЕ САХА (ЯКУТИЯ)

ОСНОВНЫЕ ПОКАЗАТЕЛИ СОЦИАЛЬНО-ЭКОНОМИЧЕСКОГО РАЗВИТИЯ

январь – апрель 2024 года

13.06.2024

СОДЕРЖАНИЕ

Промышленное производство	3
Сельское хозяйство	6
Строительство	9
Рынки товаров и услуг	16
Цены	25
Финансы	28

1

Промышленное производство

ИНДЕКС ПРОМЫШЛЕННОГО ПРОИЗВОДСТВА

САХА(ЯКУТИЯ)СТАТ

январь – апрель 2024 г.
в % к январю – апрелю 2023 г.

109,4 Промышленное
производство

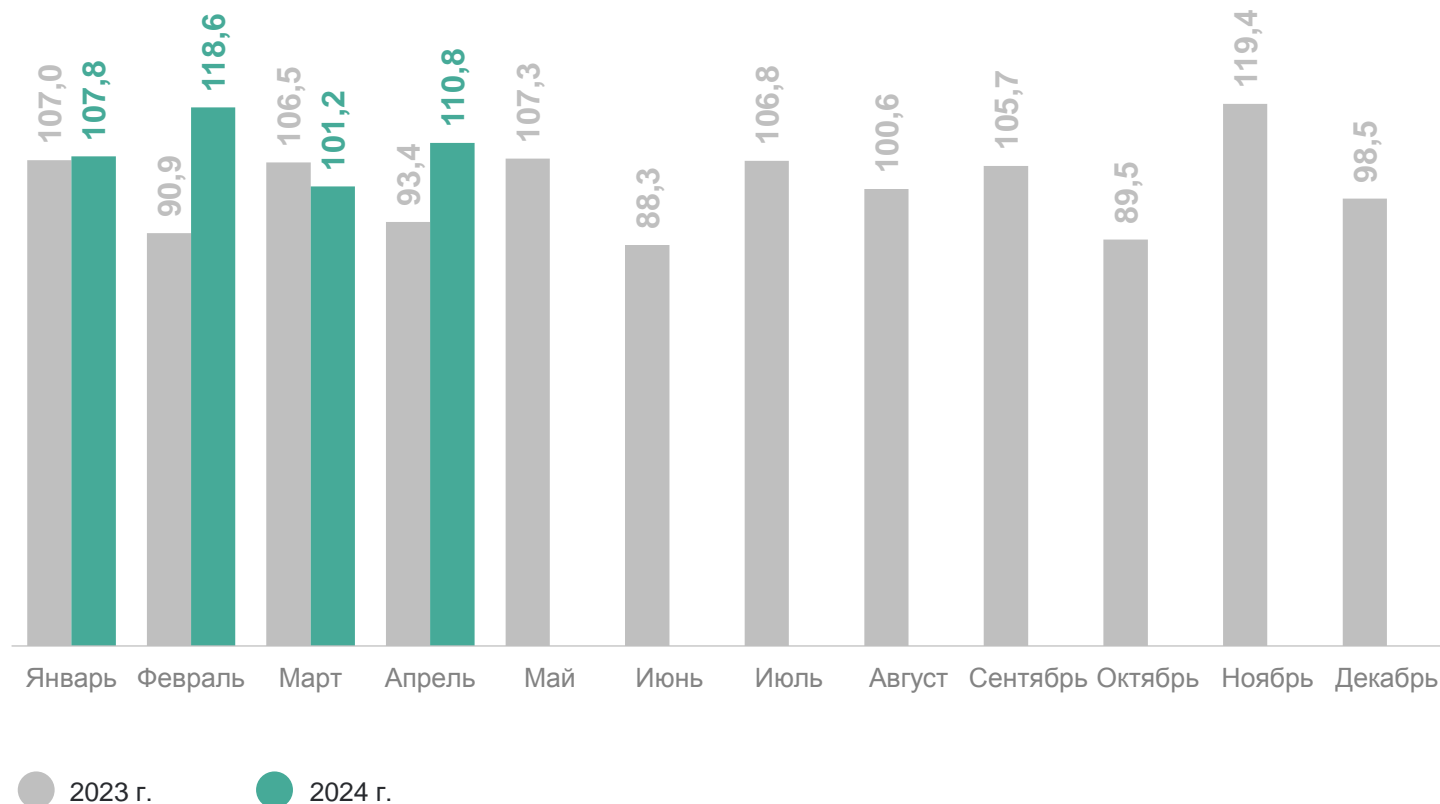
111,0 Добыча полезных ископаемых

108,4 Обрабатывающие производства

98,1 Обеспечение электрической
энергией, газом и паром;
кондиционирование воздуха

69,9 Водоснабжение; водоотведение,
организация сбора и утилизации
отходов, деятельность
по ликвидации загрязнений

в % к соответствующему месяцу предыдущего года



ИНДЕКС ПРОМЫШЛЕННОГО ПРОИЗВОДСТВА

январь – апрель 2024 г. в % к январю – апрелю 2023 г.

САХА(ЯКУТИЯ)СТАТ

Значения по регионам Дальневосточного федерального округа

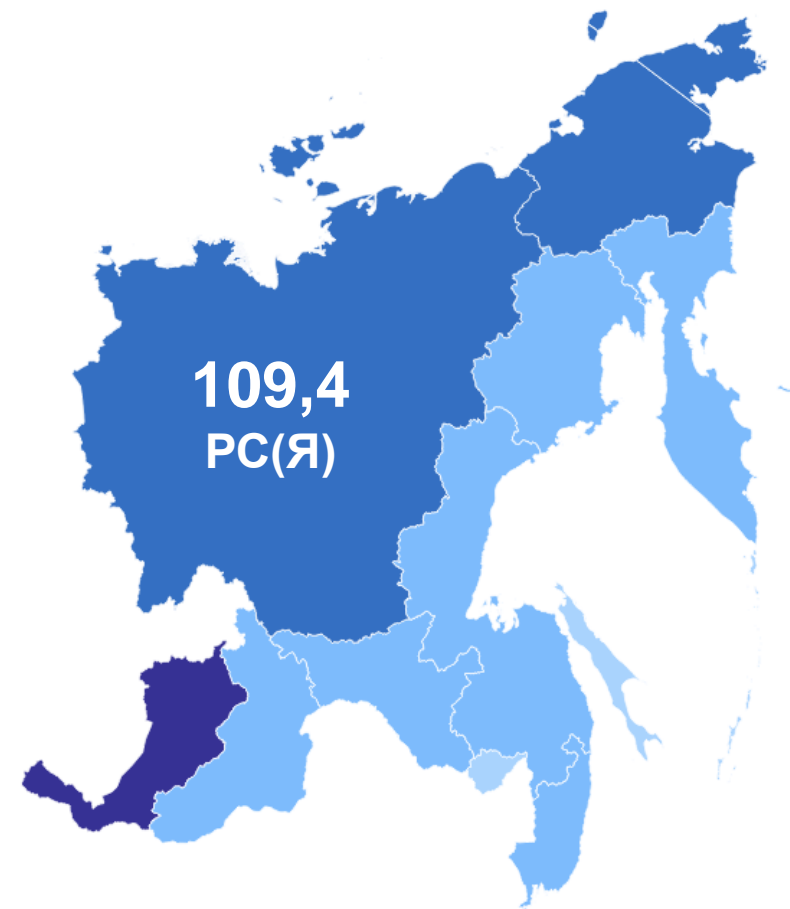


105,2

Российская Федерация

105,0

Дальневосточный
федеральный округ



92,4 - 99,9

100,0 - 106,9

107,0 - 111,9

112,0 - 120,6

2

Сельское хозяйство



в % к соответствующему периоду предыдущего года

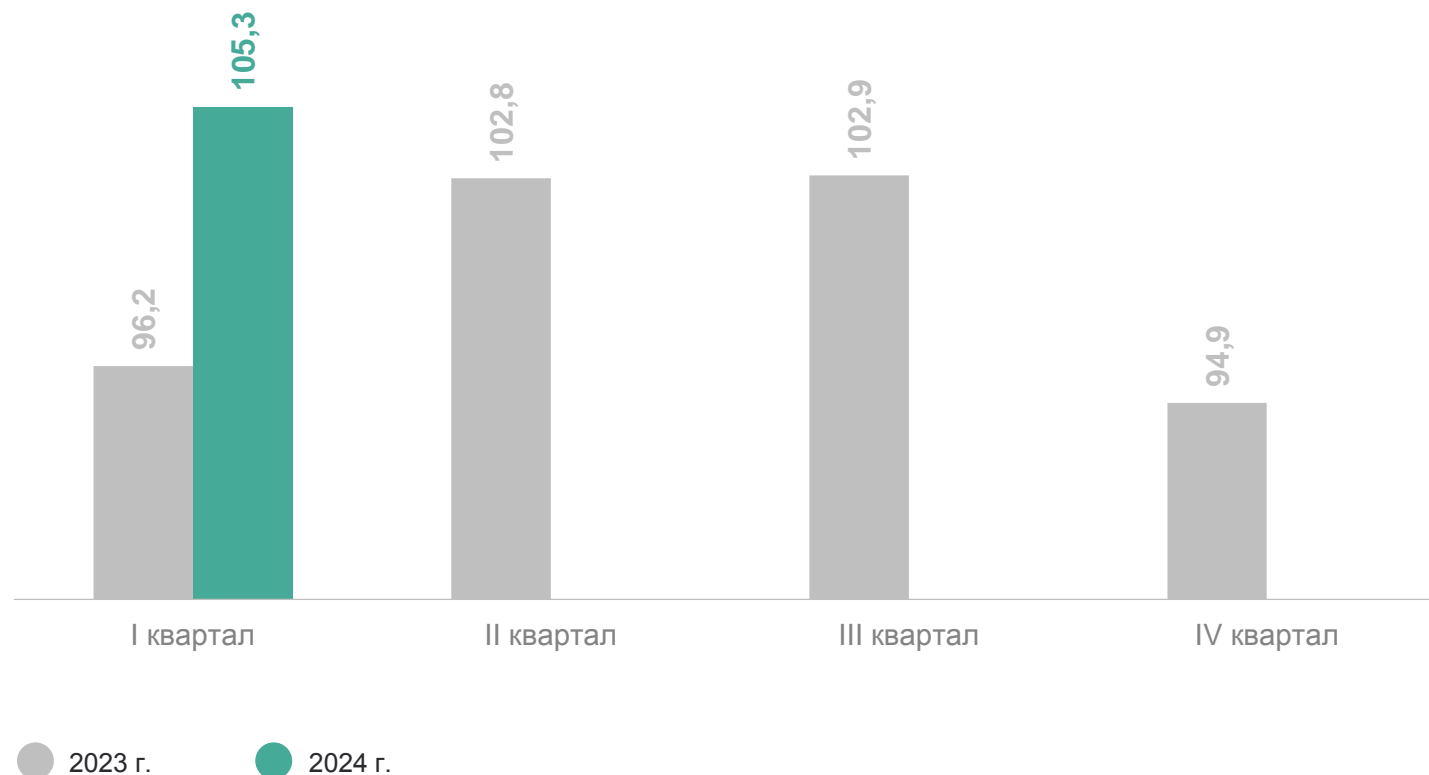
январь – март 2024 г.
в % к январю – марту 2023 г.

105,3 Продукция
сельского хозяйства

114,3 Скот и птица на убой
(в живом весе)

100,3 Молоко

109,3 Яйца



ПРОДУКЦИЯ СЕЛЬСКОГО ХОЗЯЙСТВА

январь – март 2024 г. в % к январю – марту 2023 г.

САХА(ЯКУТИЯ)СТАТ

Значения по регионам Дальневосточного федерального округа

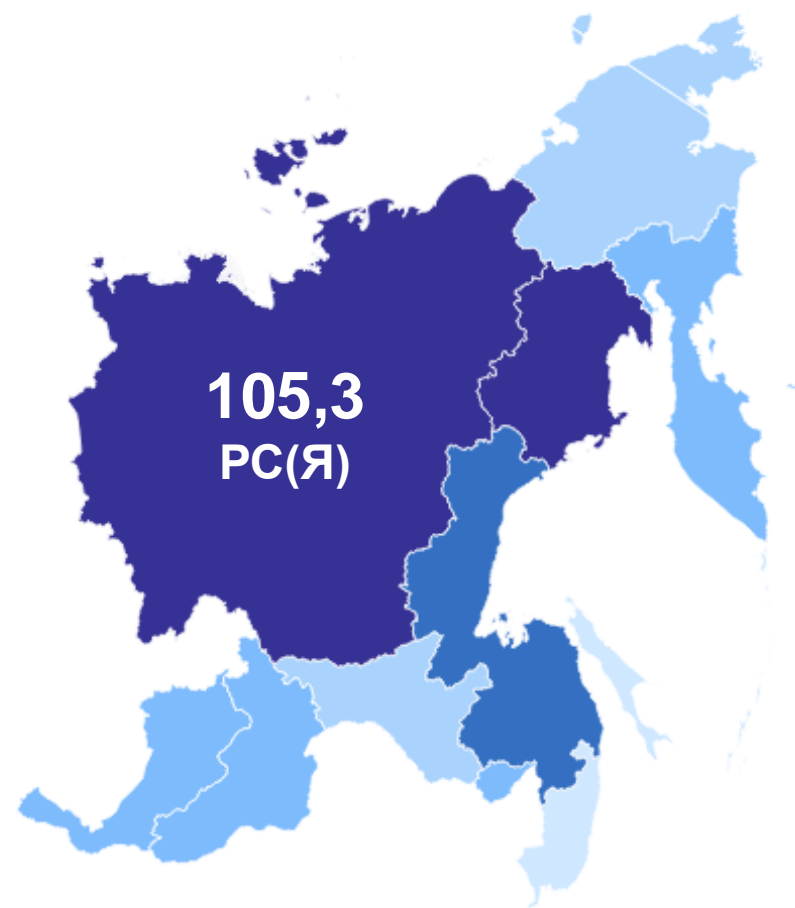


101,2

Российская Федерация

91,4

Дальневосточный
федеральный округ



3

Строительство

ОБЪЕМ РАБОТ, ВЫПОЛНЕННЫХ ПО ВИДУ ДЕЯТЕЛЬНОСТИ «СТРОИТЕЛЬСТВО»

САХА(ЯКУТИЯ)СТАТ

в % к соответствующему месяцу предыдущего года*

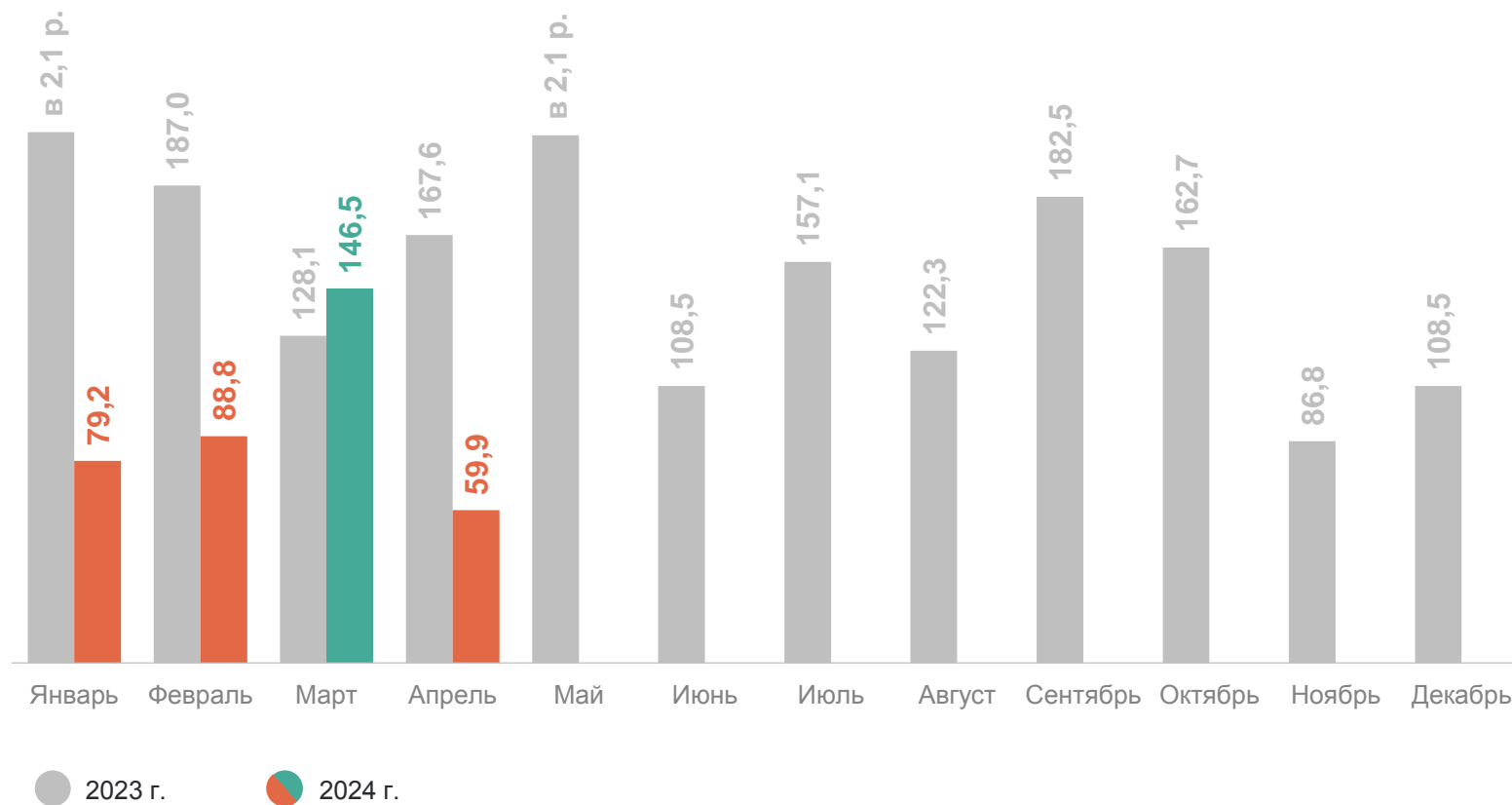
январь – апрель 2024 г.

76 485,7

млн рублей

в % к январю – апрелю 2023 г.*

89,9



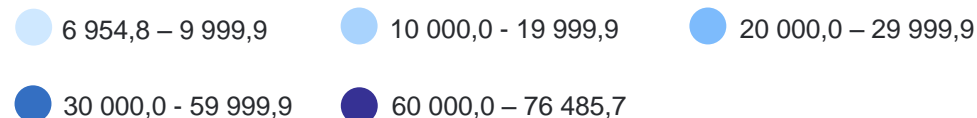
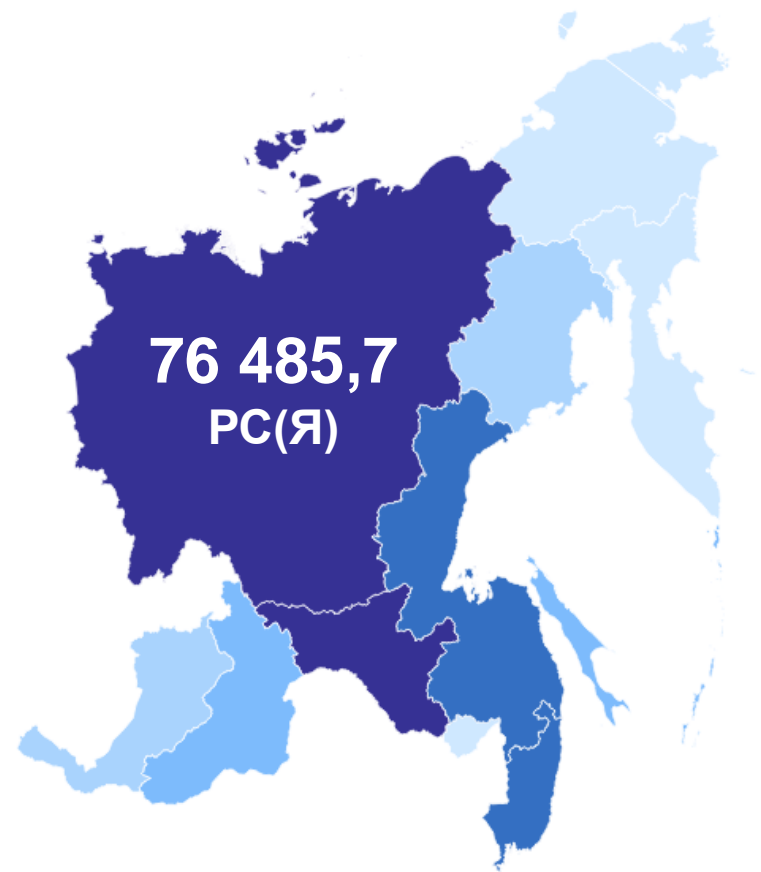
* В сопоставимых ценах.

ОБЪЕМ РАБОТ, ВЫПОЛНЕННЫХ ПО ВИДУ ДЕЯТЕЛЬНОСТИ «СТРОИТЕЛЬСТВО»

январь – апрель 2024 г., млн рублей

САХА(ЯКУТИЯ)СТАТ

Значения по регионам Дальневосточного федерального округа

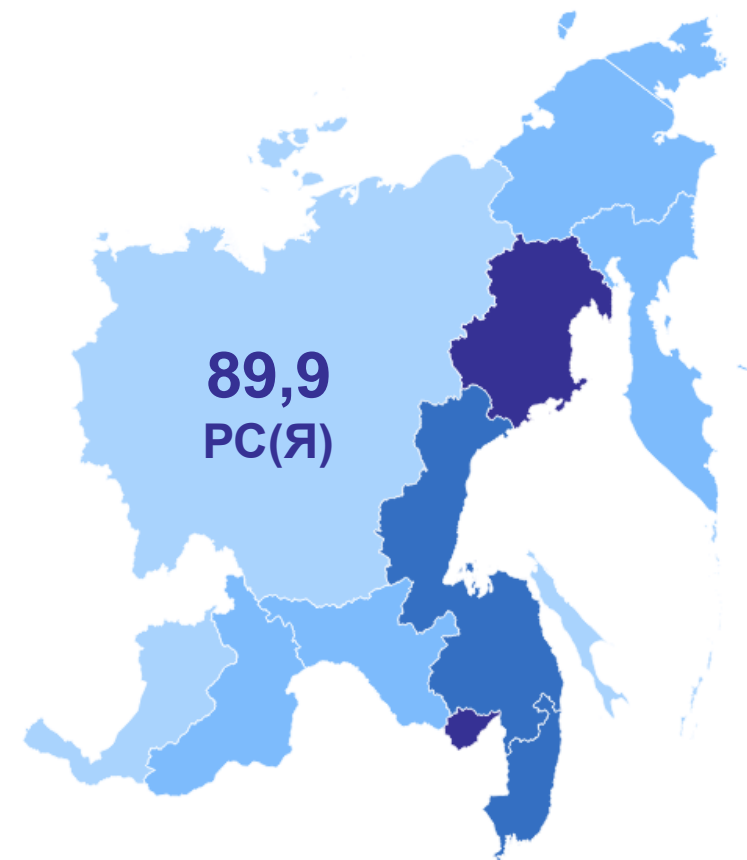
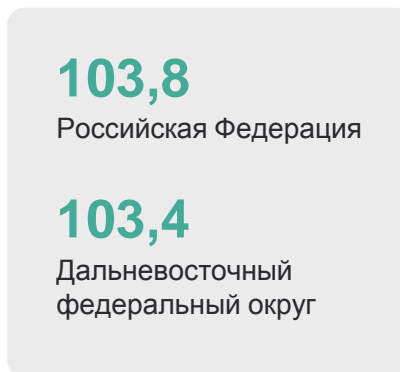


ОБЪЕМ РАБОТ, ВЫПОЛНЕННЫХ ПО ВИДУ ДЕЯТЕЛЬНОСТИ «СТРОИТЕЛЬСТВО»

январь – апрель 2024 г. в % к январю – апрелю 2023 г.*

САХА(ЯКУТИЯ)СТАТ

Значения по регионам Дальневосточного федерального округа



* В сопоставимых ценах.

ВВОД В ДЕЙСТВИЕ ЖИЛЫХ ДОМОВ*

январь – апрель 2024 г.

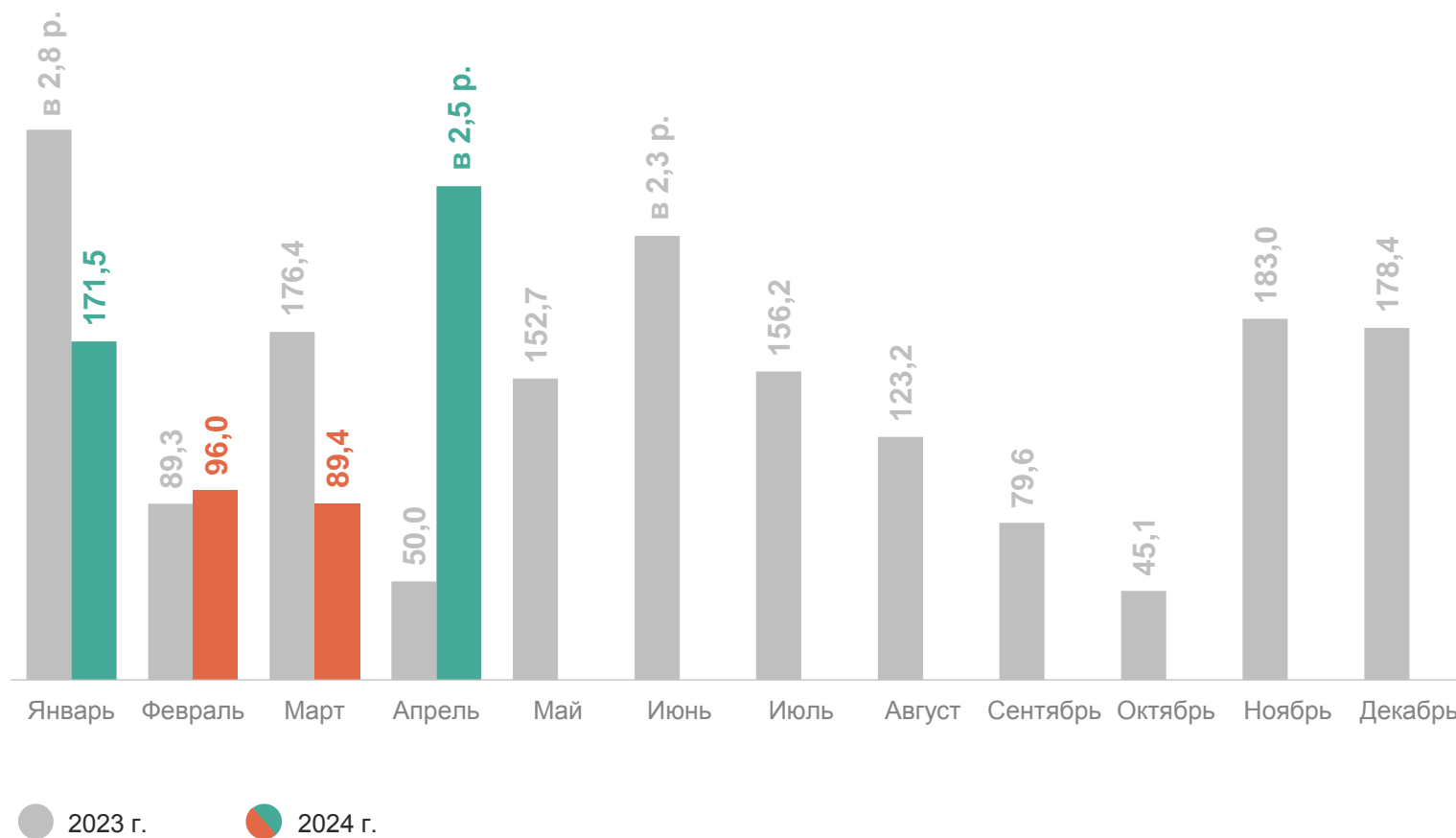
261,9

тыс. кв. м. общей площади

в % к январю – апрелю 2023 г.

142,4

в % к соответствующему месяцу предыдущего года



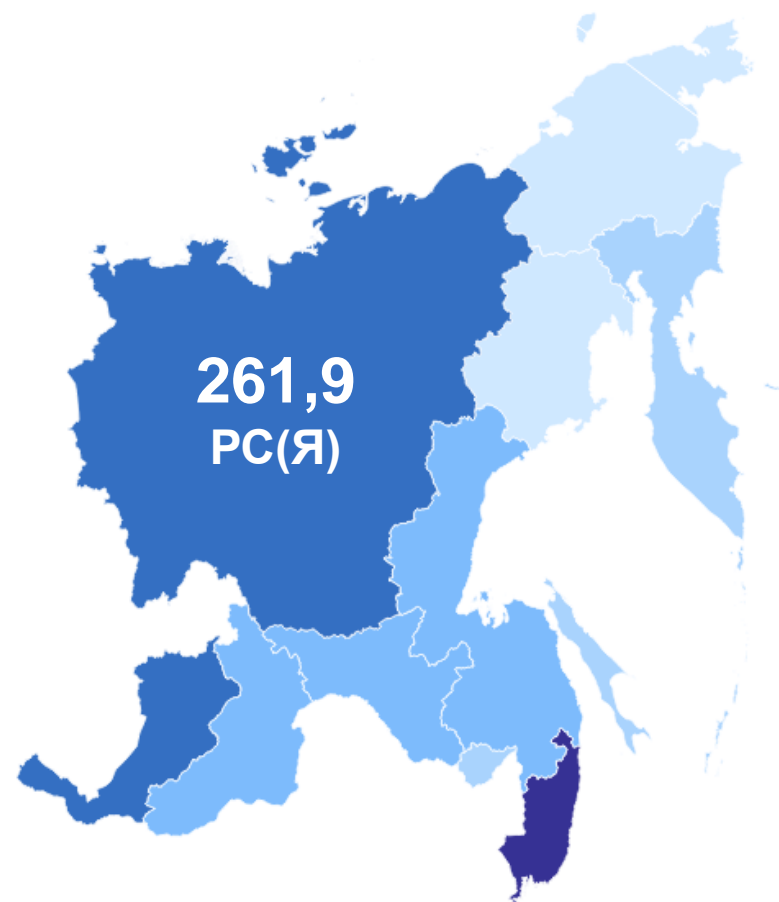
* С учетом жилых домов, построенных населением на земельных участках, предназначенных для ведения садоводства.

ВВОД В ДЕЙСТВИЕ ЖИЛЫХ ДОМОВ*

январь – апрель 2024 г., тыс. кв. метров общей площади

САХА(ЯКУТИЯ)СТАТ

Значения по регионам Дальневосточного федерального округа



* С учетом жилых домов, построенных населением на земельных участках, предназначенных для ведения садоводства.

ВВОД В ДЕЙСТВИЕ ЖИЛЫХ ДОМОВ*

январь – апрель 2024 г. в % к январю – апрелю 2023 г.

САХА(ЯКУТИЯ)СТАТ

Значения по регионам Дальневосточного федерального округа



101,6

Российская Федерация

111,2

Дальневосточный
федеральный округ



74,7 - 89,9

90,0 - 104,9

105,0 - 139,9

140,0 - 151,6

* С учетом жилых домов, построенных населением на земельных участках, предназначенных для ведения садоводства.

4

Рынки товаров и услуг

в % к соответствующему месяцу предыдущего года*

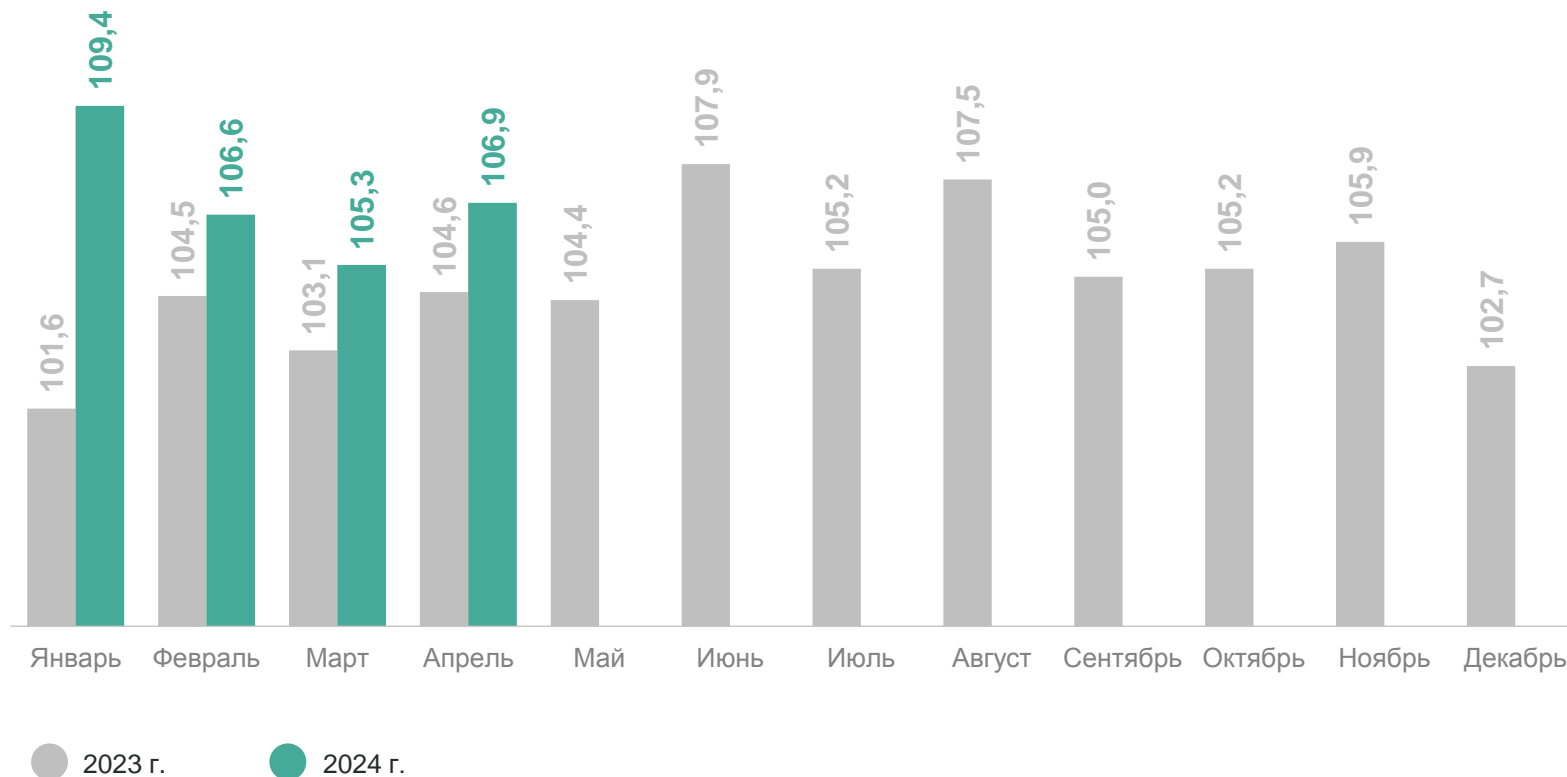
январь – апрель 2024 г.

114 780,8

млн рублей

в % к январю – апрелю 2023 г.*

107,0



* В сопоставимых ценах.

ОБОРОТ РОЗНИЧНОЙ ТОРГОВЛИ

январь – апрель 2024 г. в % к январю – апрелю 2023 г.*

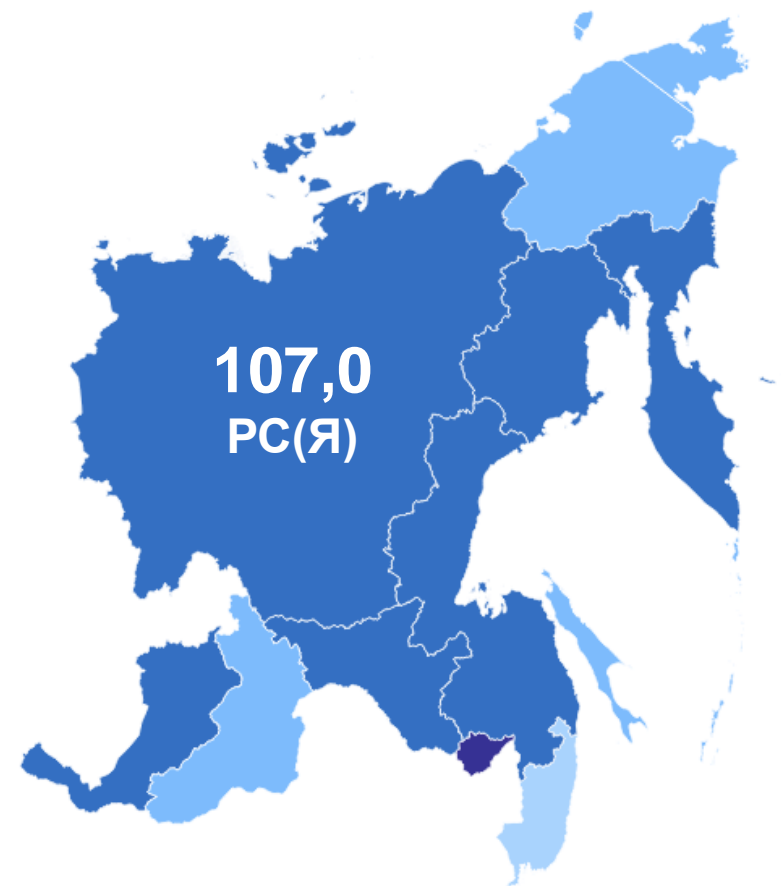
САХА(ЯКУТИЯ)СТАТ

Значения по регионам Дальневосточного федерального округа



109,9
Российская Федерация

106,0
Дальневосточный
федеральный округ



● 102,0 - 103,4 ● 103,5 - 105,9 ● 106,0 - 111,9 ● 112,0 - 118,8

* В сопоставимых ценах.

в % к соответствующему месяцу предыдущего года*

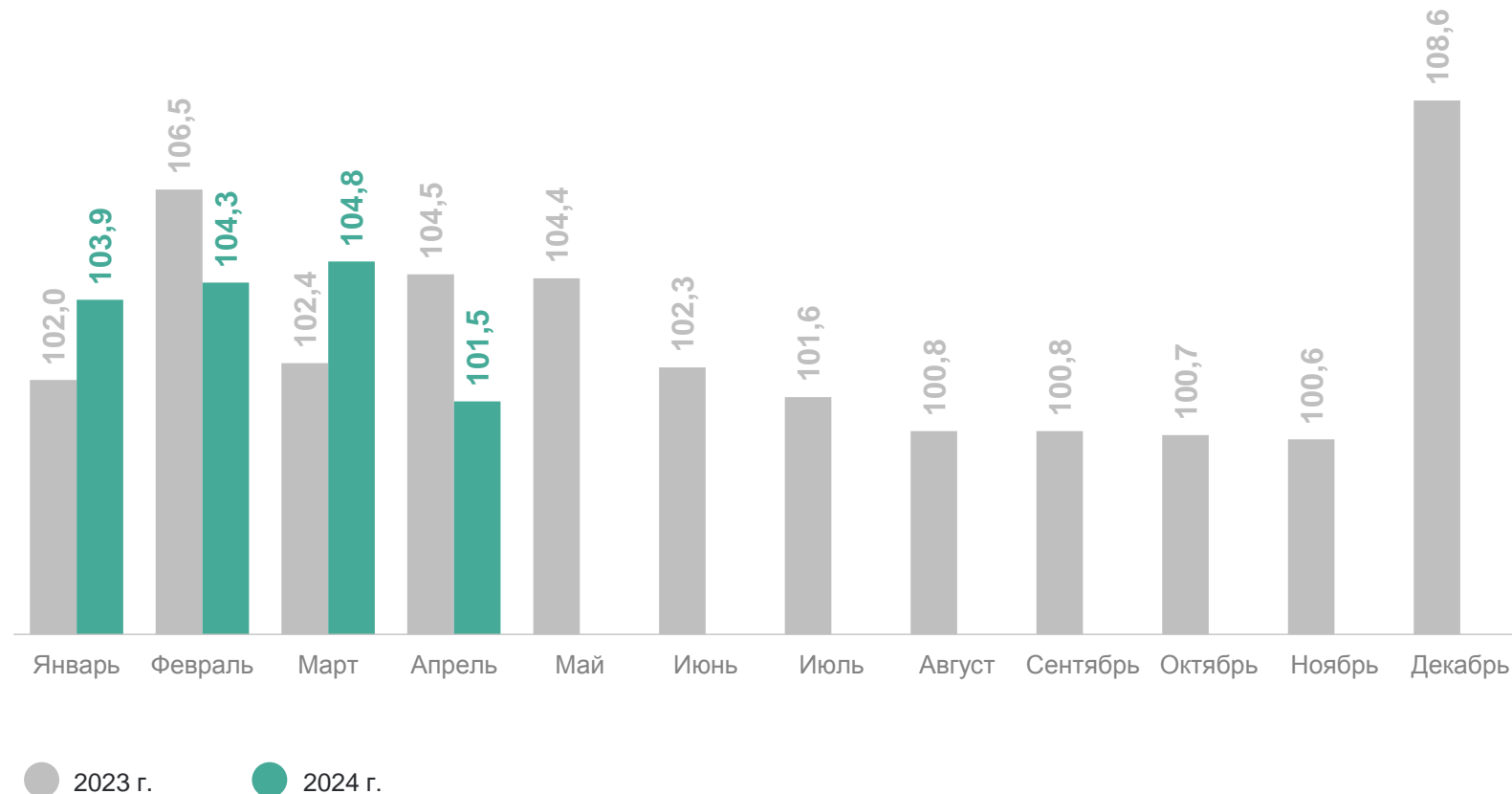
январь – апрель 2024 г.

10 598,0

млн рублей

в % к январю – апрелю 2023 г.*

103,6



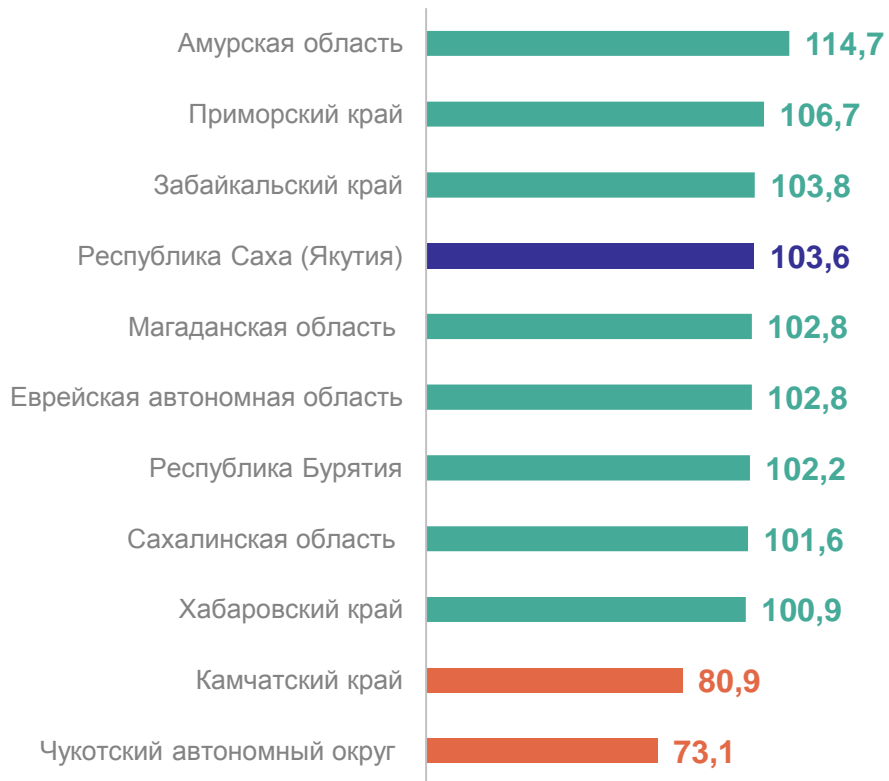
* В сопоставимых ценах.

ОБОРОТ ОБЩЕСТВЕННОГО ПИТАНИЯ

январь – апрель 2024 г. в % к январю – апрелю 2023 г.*

САХА(ЯКУТИЯ)СТАТ

Значения по регионам Дальневосточного федерального округа

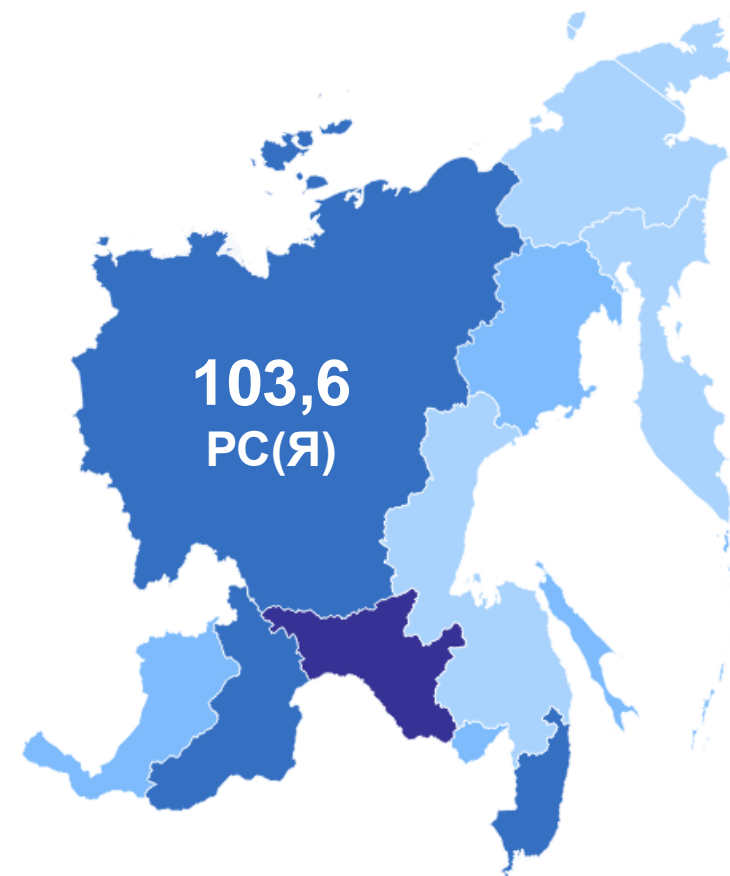


104,8

Российская Федерация

102,8

Дальневосточный
федеральный округ



73,1 - 99,9

100,0 - 102,9

103,0 - 109,9

110,0 - 114,7

* В сопоставимых ценах.

ОБЪЕМ ПЛАТНЫХ УСЛУГ НАСЕЛЕНИЮ

САХА(ЯКУТИЯ)СТАТ

в % к соответствующему месяцу предыдущего года*

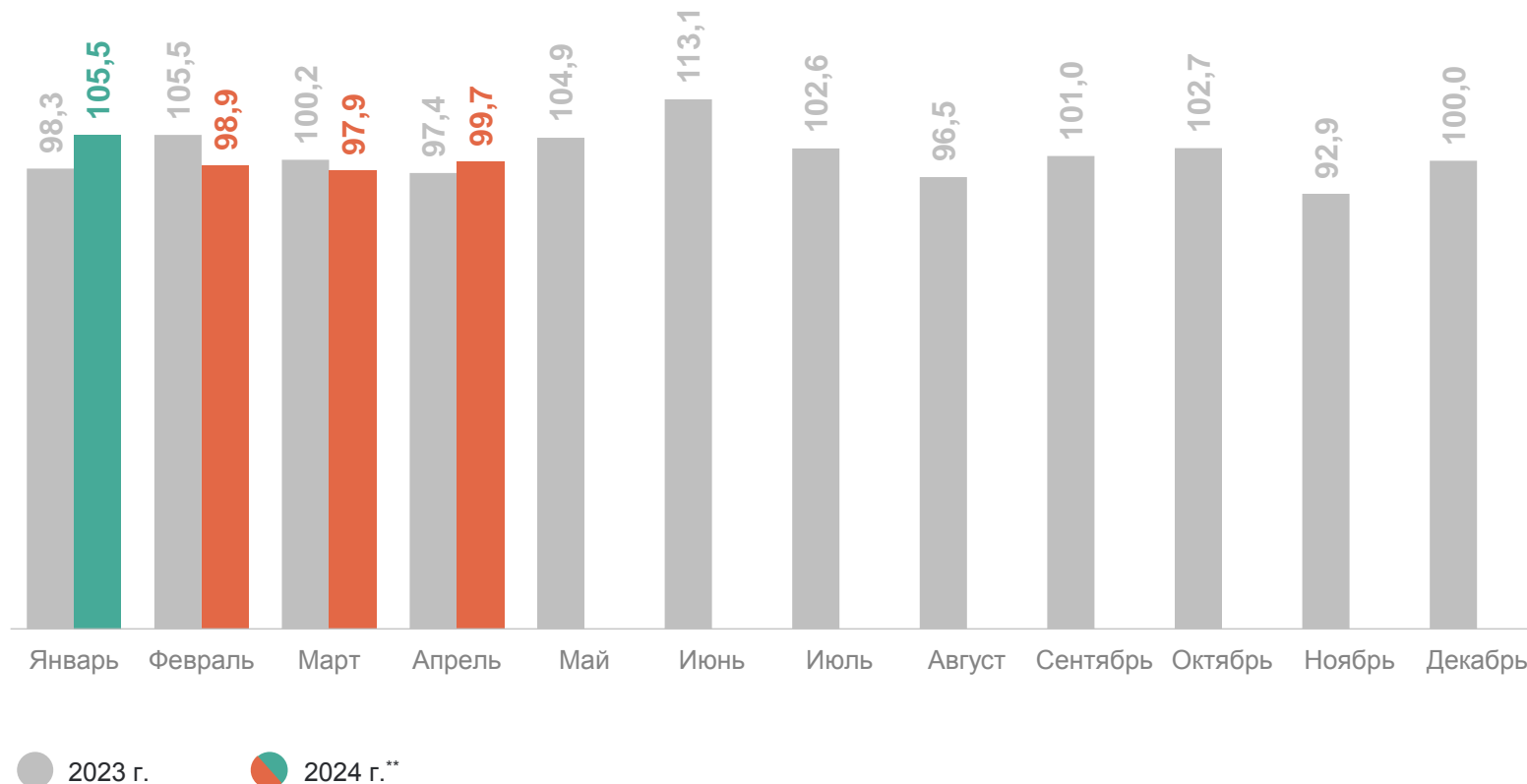
январь – апрель 2024 г.

35 558,0

млн рублей

в % к январю – апрелю 2023 г.*

100,3



* В сопоставимых ценах.

** Данные за март изменены в связи с уточнением респондентами ранее предоставленных оперативных данных.

ОБЪЕМ ПЛАТНЫХ УСЛУГ НАСЕЛЕНИЮ

январь – апрель 2024 г. в % к январю – апрелю 2023 г.*

САХА(ЯКУТИЯ)СТАТ

Значения по регионам Дальневосточного федерального округа

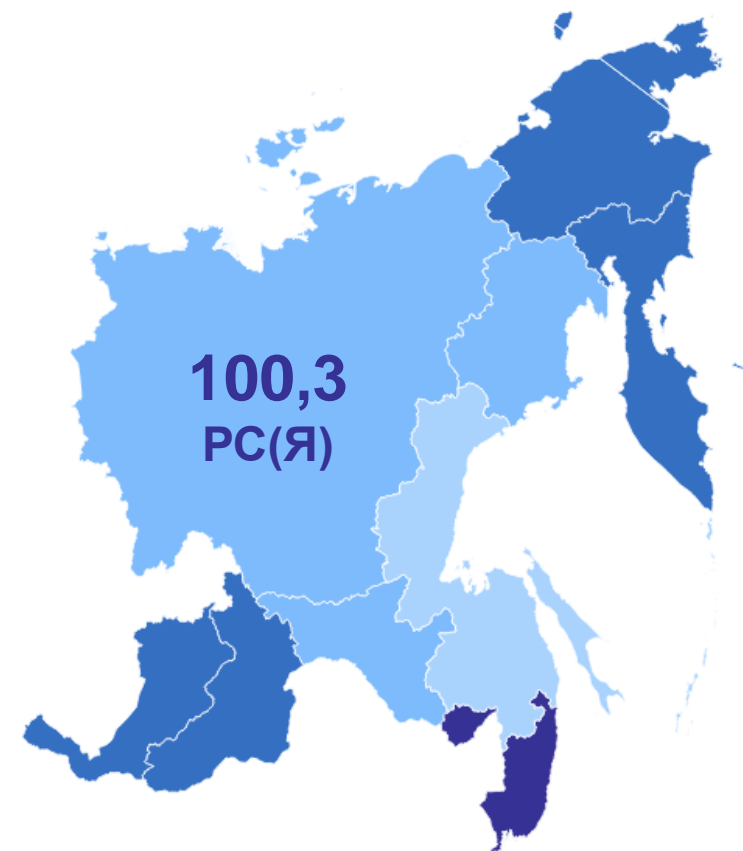


106,2

Российская Федерация

102,7

Дальневосточный
федеральный округ



99,1 - 99,9

100,0 - 101,9

102,0 - 105,9

106,0 - 108,1

* В сопоставимых ценах.

в % к соответствующему месяцу предыдущего года*

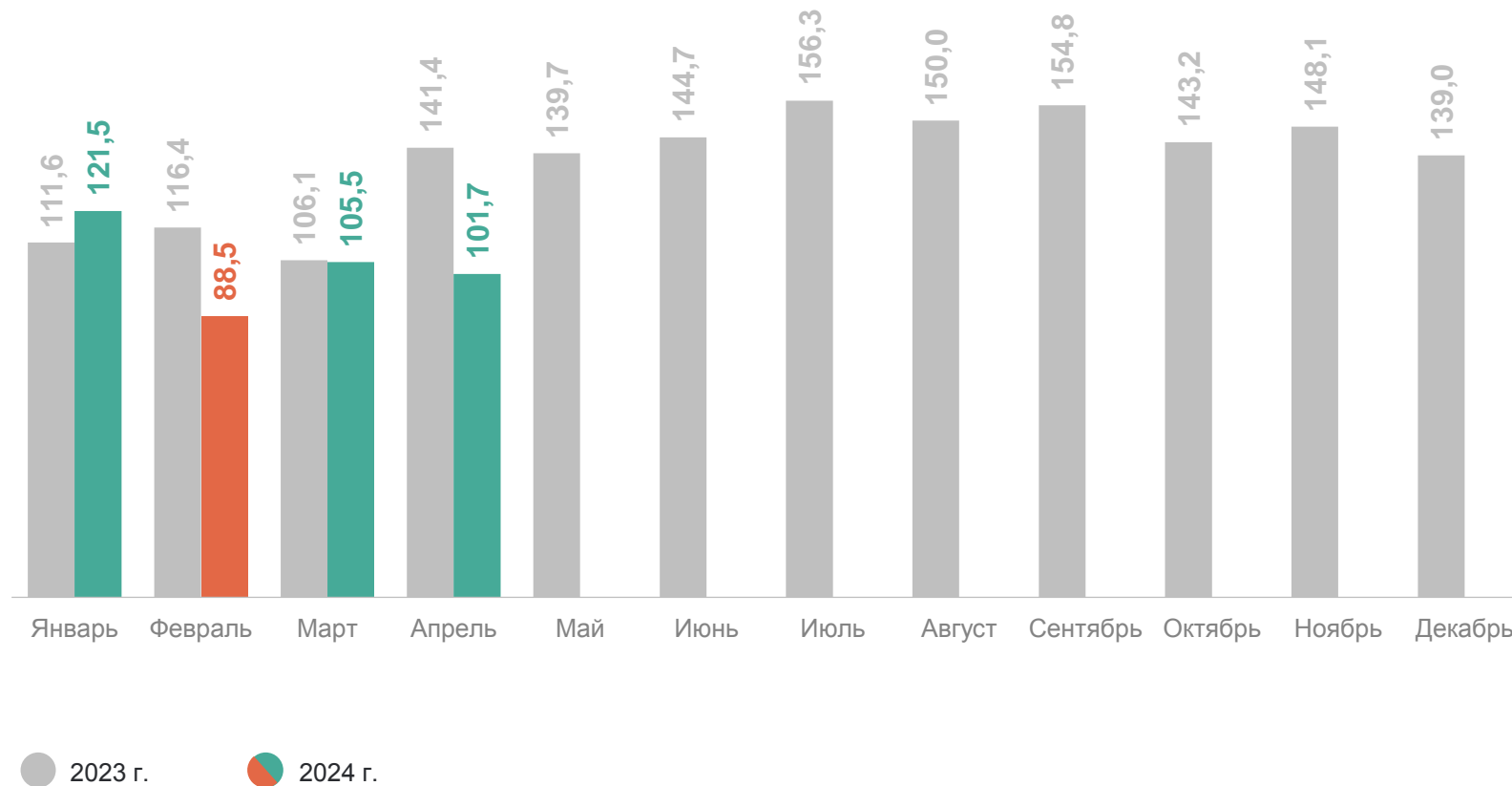
январь – апрель 2024 г.

120 596,9

млн рублей

в % к январю – апрелю 2023 г.*

103,3



* В сопоставимых ценах.

ОБОРОТ ОПТОВОЙ ТОРГОВЛИ

январь – апрель 2024 г. в % к январю – апрелю 2023 г.*

САХА(ЯКУТИЯ)СТАТ

Значения по регионам Дальневосточного федерального округа

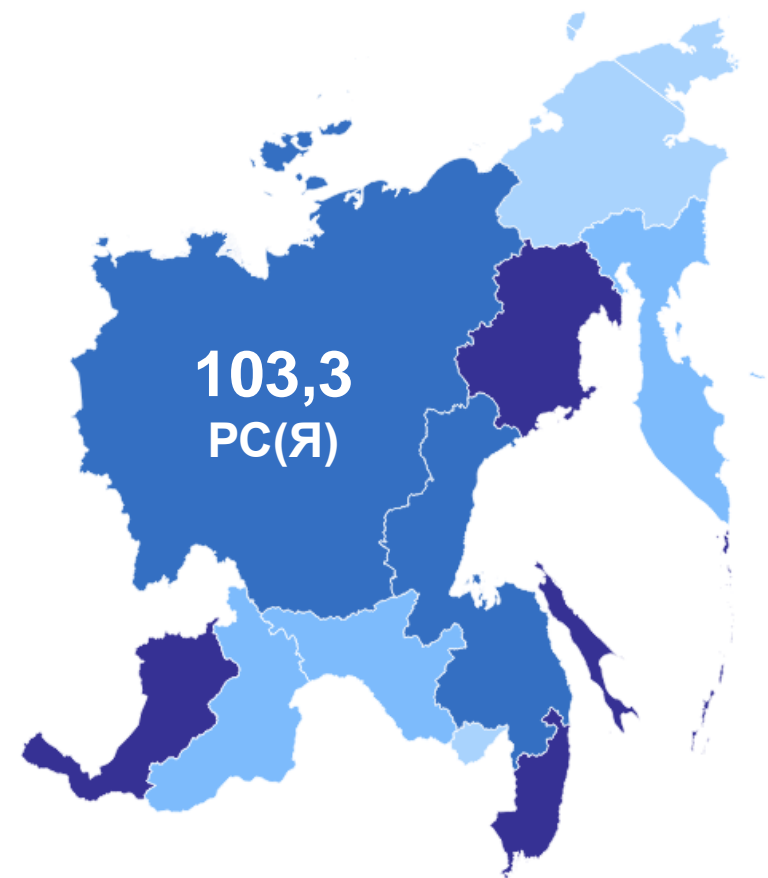


111,8

Российская Федерация

106,3

Дальневосточный
федеральный округ



59,9 - 79,9

80,0 - 99,9

100,0 - 109,9

110,0 - 118,7

* В сопоставимых ценах.

5

Цены



ИНДЕКС ПОТРЕБИТЕЛЬСКИХ ЦЕН

в % к предыдущему месяцу

САХА(ЯКУТИЯ)СТАТ

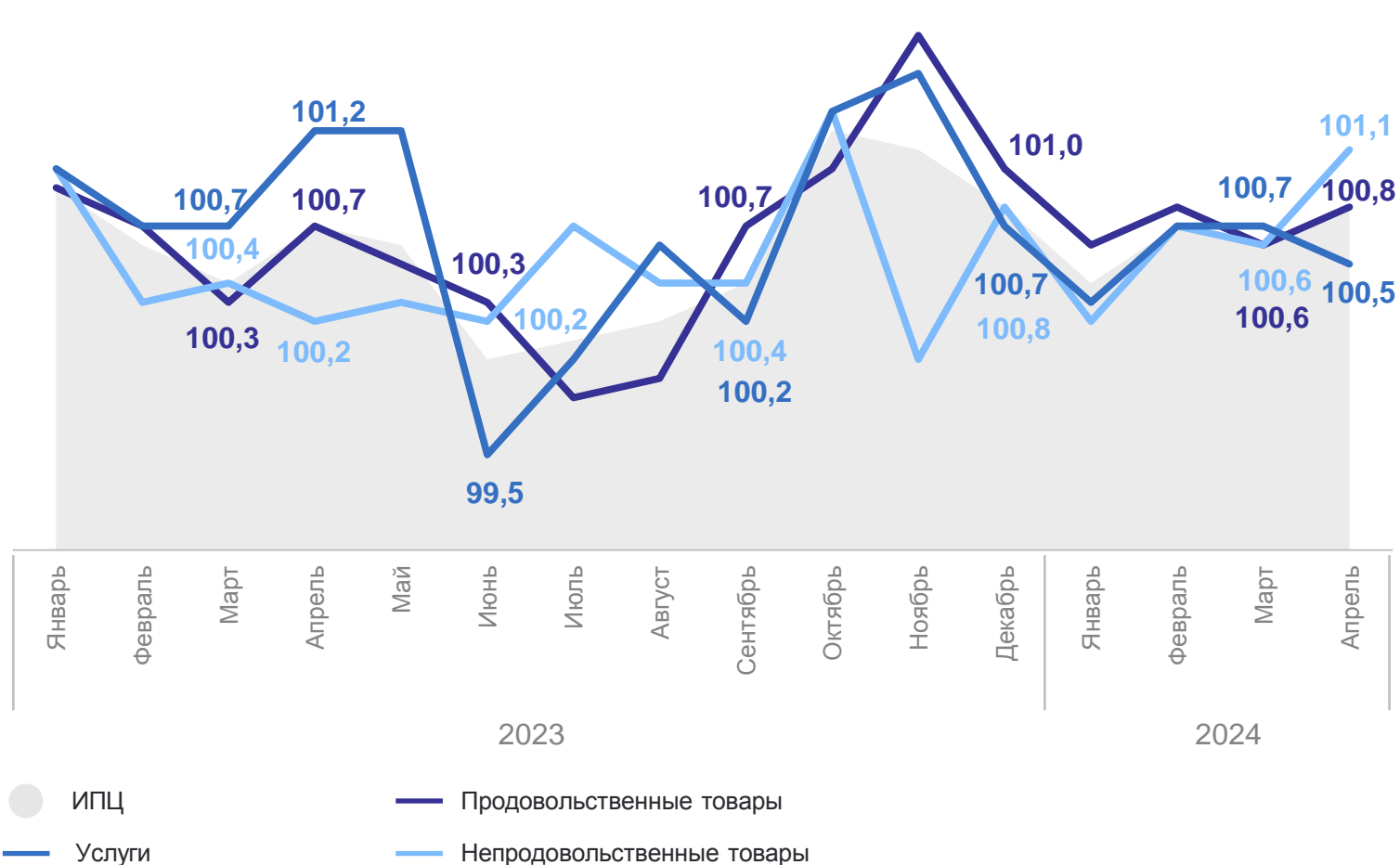
апрель 2024 г.

100,8 Индекс
потребительских цен

100,8 Продовольственные товары

101,1 Непродовольственные товары

100,5 Услуги



ИНДЕКС ПОТРЕБИТЕЛЬСКИХ ЦЕН

апрель 2024 г. в % к предыдущему месяцу

САХА(ЯКУТИЯ)СТАТ

Значения по регионам Дальневосточного федерального округа

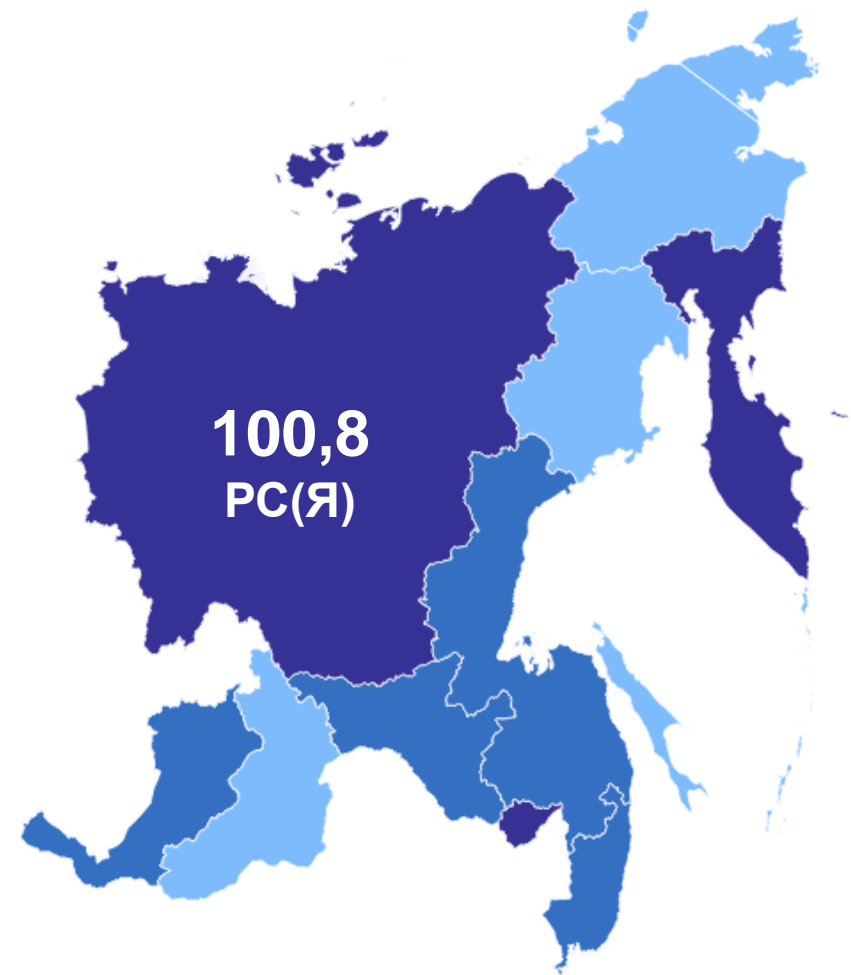


100,5

Российская Федерация

100,5

Дальневосточный
федеральный округ




100,0 - 100,3

100,4 - 100,6

100,7 - 101,0

6

Финансы



САЛЬДИРОВАННЫЙ ФИНАНСОВЫЙ РЕЗУЛЬТАТ*

САХА(ЯКУТИЯ)СТАТ

январь – март 2024 г.

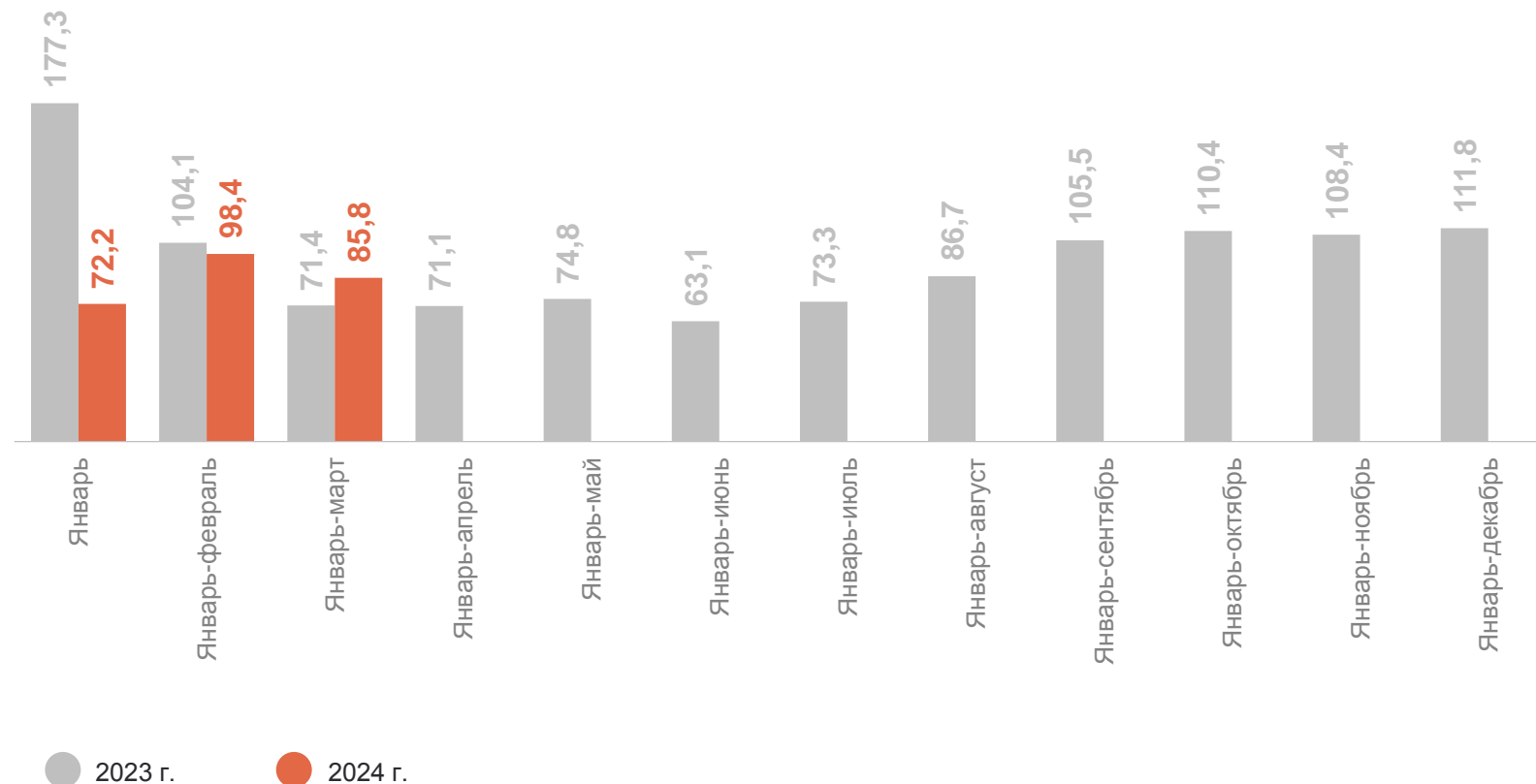
78 743

млн рублей

в % к январю – марту 2023 г.**

85,8

в % к соответствующему периоду предыдущего года**



* Без субъектов малого предпринимательства, кредитных организаций, государственных (муниципальных) учреждений, некредитных финансовых организаций.

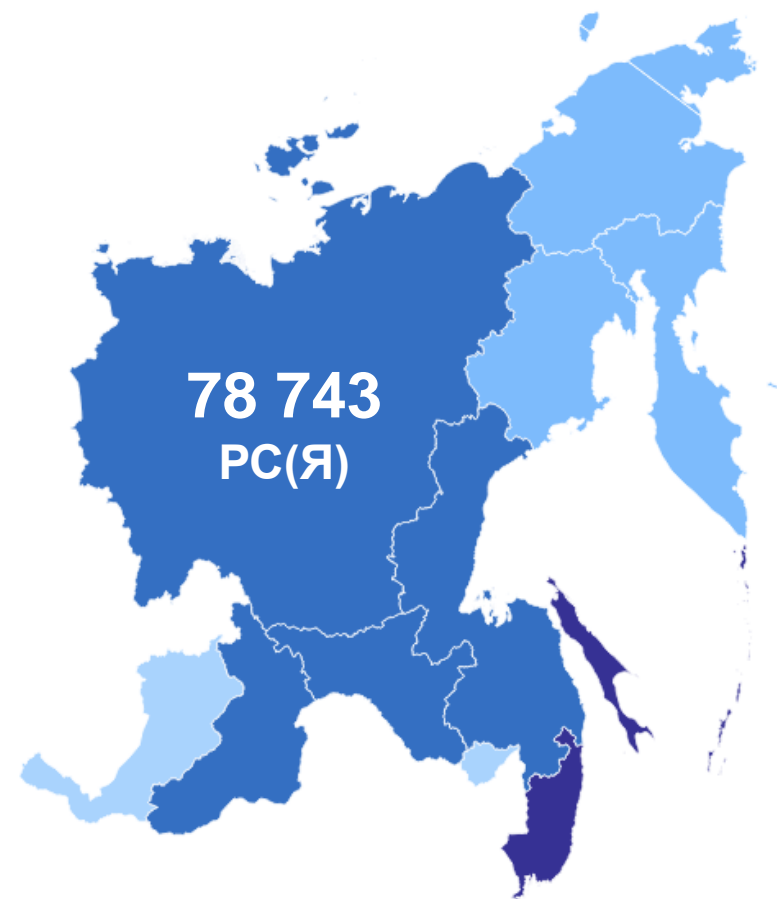
** По сопоставимому кругу организаций в соответствии с методологией бухгалтерского учета.

САЛЬДИРОВАННЫЙ ФИНАНСОВЫЙ РЕЗУЛЬТАТ*

январь – март 2024 г., млн рублей

САХА(ЯКУТИЯ)СТАТ

Значения по регионам Дальневосточного федерального округа



* Без субъектов малого предпринимательства, кредитных организаций, государственных (муниципальных) учреждений, некредитных финансовых организаций.

САЛЬДИРОВАННЫЙ ФИНАНСОВЫЙ РЕЗУЛЬТАТ*

январь – март 2024 г. в % к январю – марту 2023 г.**

САХА(ЯКУТИЯ)СТАТ

Значения по регионам Дальневосточного федерального округа

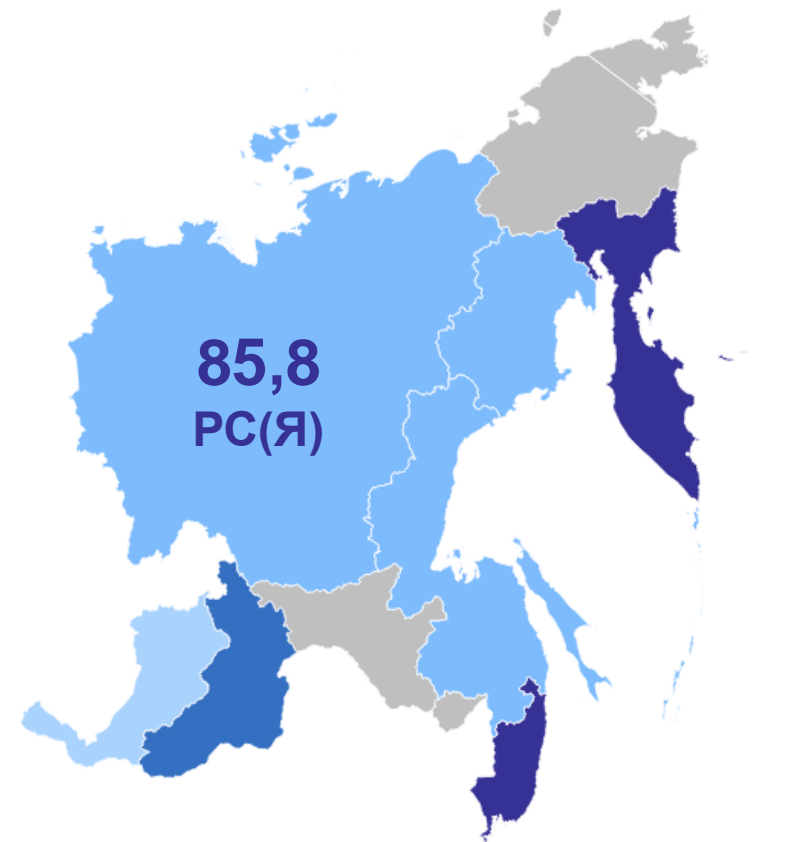


111,9

Российская Федерация

188,5

Дальневосточный
федеральный округ



● нет данных ● 45,7 - 79,9 ● 80,0 - 149,9 ● 150,0 - 299,9 ● 300,0 – 525,8

* Без субъектов малого предпринимательства, кредитных организаций, государственных (муниципальных) учреждений, некредитных финансовых организаций.

** По сопоставимому кругу организаций в соответствии с методологией бухгалтерского учета. Прочерки означают, что в одном или в обоих сопоставляемых периодах был получен отрицательный финансовый результат.